


Matériel de finition pour  
Arts Graphiques

**Horizon**

# Un encombrement minimal pour des performances maximales

Raineuse-plier Horizon CRF-362





## Une technologie de pointe dans un format compact.

- Cadence de production élevée : jusqu'à 4 000 feuilles par heure
- Solution parfaitement adaptée à l'impression numérique
- Rainage et pliage entièrement automatiques en un seul passage
- Même les produits lourds jusqu'à 450 g/m<sup>2</sup> sont traités
- Commande ultrasimple grâce à la technologie Touch&work

### L'innovation dans le domaine du rainage et du pliage

Rainez et pliez tous vos supports en un seul passage, du menu à la carte de vœux.

La CRF-362 est simple à utiliser, compacte et prête à fonctionner lorsque vous en avez besoin.

Caractéristiques de la CRF-362	
<b>Format de feuille</b>	Max. : 365 x 865 mm Min. : 105 x 180 mm
<b>Épaisseur de la feuille</b>	Rainage et pliage : 100 à 350 g/m <sup>2</sup> Rainage seul : 100 à 450 g/m <sup>2</sup> 0,2 à 0,5 mm (papier laminé)
<b>Cadence de production</b>	Jusqu'à 4 000 feuilles/heure (21 x 21 cm)
<b>Capacité de chargement</b>	150 mm max.
<b>Lignes de rainage</b>	1 à 10 (rainage positif ou négatif, au choix)
<b>Épaisseur de rainage</b>	1,3 mm, options : 0,5 mm/0,8 mm/2 mm
<b>Alimentation électrique</b>	230 V, 4,2 A ; 1,12 kW
<b>Poids</b>	263 kg
<b>Dimensions</b>	2 690 x 710 x 1 430 mm

Toutes les caractéristiques techniques peuvent varier en fonction du produit traité. En outre, les règles de base pour la reliure des livres doivent être respectées. Sous réserve de modifications.



### Section de rainage et de pliage

Il est possible de réaliser jusqu'à 10 lignes de rainage. Vous choisissez sur l'écran tactile si le rainage doit être positif et/ou négatif.

Sauvegardez vos travaux soit sur les 200 emplacements de la mémoire intégrée, soit sur des clés USB, sans limite d'espace. Les principaux types de plis standard sont disponibles sur simple pression d'un bouton.

Grâce à sa haute précision de rainage, la CRF-362 est idéale pour la production de couvertures de livres.

#### Pliage



Pli parallèle



Pli accordéon



Pli court



Pli lettre



Pli parallèle double



Pli fenêtre ouvert



Pli fenêtre

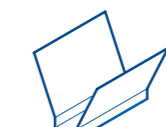
#### Rainage



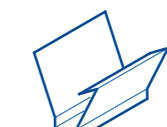
1 ligne de rainage (livre mince)



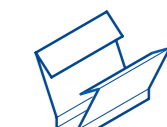
2 lignes de rainage (dos de livre)



4 lignes de rainage (dos carré collé)



5 lignes de rainage (avec rabat)



6 lignes de rainage (avec 2 rabats)

### Écran tactile

L'écran remanié est intuitif et simple à utiliser. Il affiche en permanence les principales informations au premier plan.

### Sortie

Les feuilles pliées sont transportées dans la sortie supérieure, les feuilles rainées dans la sortie inférieure.

### Margeur

Le margeur à bande d'aspiration assure une alimentation sûre du papier et le guide d'alignement avec rouleaux de pression garantit un transport optimal, même si le grammage des feuilles est élevé.

